

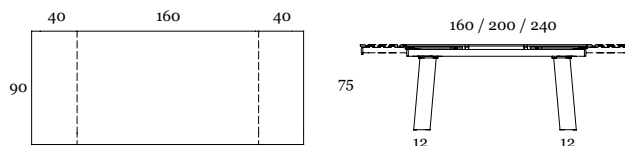
# :TABLET



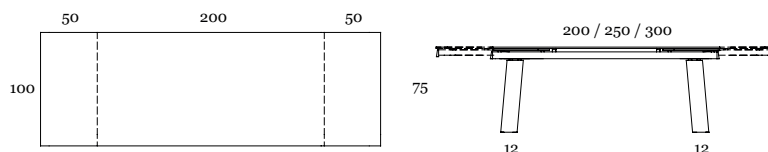
*Il tavolo allungabile Mango ha due elementi d'appoggio a terra fissi. Il contrasto tra la base e il piano è evidente soprattutto nelle finiture. L'etereo spessore del piano in ceramica sembra levitare sopra alla robusta base in metallo.*

Design : COMPAR

## MANGO 160 CT322/160




## MANGO 200 CT322/200



# :MATERIALI | MATÉRIAUX | MATERIALS

**:METALLO**

**Métal | Metal**



**M11**

*Grafite goffrato*



**M12**

*Tortora opaco*



**M24**

*Bianco goffrato*